



**NOWOŚĆ
NA RYNKU**

**DOSTĘPNE
OD REKI**

**GWARANCJA
NAJLEPSZEJ CENY**

ROCA

SKRZYDŁA DRZWIOWE

FLORENCJA

SKRZYDŁA DRZWIOWE



RO/P
70, 80, 90

RO/D
70, 80, 90

RO/R
60, 70, 80*
Z PODCIĘCIEM
WENTYLACYJNYM
+27,00 [33,21]

DOSTĘPNE OD REKI



Alba (AA)

TRYB SZYBKJI*



Bianco (BG)

TRYB SZYBKJI*



Bianco (BG)



FE/D
70, 80, 90

FE/D
70, 80, 90
Z PODCIĘCIEM
WENTYLACYJNYM
+27,00 [33,21]

CENA SKRZYDŁA DRZWIOWEGO

446³⁴ netto **549⁰⁰** brutto

CENA SKRZYDŁA DRZWIOWEGO

562⁰⁰ netto **691²⁶** brutto

POZOSTAŁE ROZMIARY SKRZYDŁEŁ I OŚCIEŻNIC REGULOWANYCH DOSTĘPNE SĄ NA ZAMÓWIENIE WG. INDYWIDUALNEJ WYCENY.

*TRYB SZYBKJI: REALIZACJA 2 TYGODNIE.


OREGON

SKRZYDŁA DRZWIOWE

NOWOŚĆ
NA RYNKU

DOSTĘPNE
OD RĘKI

GWARANCJA
NAJLEPSZEJ CENY



OD RĘKI [AB]



OE/P
60, 70, 80, 90

OD RĘKI [AB]



OE/L
60, 70, 80

OD RĘKI [AB]



OE/D
70, 80, 90

NA ZAMÓWIENIE [BG]



OE/P
60, 70, 80, 90

NA ZAMÓWIENIE [BG]



OE/L
60, 70, 80

NA ZAMÓWIENIE [BG]



OE/D
70, 80, 90

SKRZYDŁA DRZWIOWE

OREGON

DOSTĘPNE
OD RĘKI

CENA SKRZYDŁA DRZWIOWEGO

568²⁹ netto
699⁰⁰ brutto



02/P
60, 70, 80, 90



02/L
60, 70, 80



02/D
70, 80, 90



02/P
60, 70, 80, 90



02/L
60, 70, 80



02/D
70, 80, 90

SKRZYDŁA DRZWIOWE

OREGON 2

DOSTĘPNE
NA ZAMÓWIENIE

CENA SKRZYDŁA DRZWIOWEGO

568²⁹ netto
699⁰⁰ brutto

POZOSTAŁE ROZMIARY SKRZYDEŁ I OŚCIEŻNIC REGULOWANYCH DOSTĘPNE SĄ NA ZAMÓWIENIE WG. INDYWIDUALNEJ WYCENY.

CENY SUGEROWANE W PLN NETTO (BRUTTO)

CENA SKRZYDŁA DRZWIOWEGO

1153⁶⁶ netto

1419⁰⁰ brutto

HERKULES

DRZWI WEJŚCIOWE
WEWNĄTRZLOKALOWE



32dB

HERKULES 0
SZER. 80CM: DOSTĘPNA OD REKI!
SZER. 90CM: W KOLORACH GRAFIT I MARRONE
DOSTĘPNE OD REKI
[DOPLATA 50 ZŁ netto / 61,50 brutto]



32dB

HERKULES 03
SZER. 80CM: DOSTĘPNA OD REKI!
SZER. 90CM: NA ZAMOWIENIE!
[DOPLATA 50 ZŁ netto / 61,50 brutto]




32dB

HERKULES 01
SZEROKOŚĆ 80CM: DOSTĘPNA OD REKI!
SZEROKOŚĆ 90CM: NA ZAMOWIENIE!
[DOPLATA 50 ZŁ netto / 61,50 brutto]


HERKULES 0

ELEMENTY KONSTRUKCYJNE



- 1 Rama konstrukcyjna skrzydła została wykonana z drewna klejonego ze względu na lepszą wytrzymałość naszych drzwi.
- 2 Wypełnienie skrzydła zostało wykonane z płyty pełnej wzmocnionej ze względu na dobrą izolację akustyczną.

Rw(c; Ctr)=32(0;-1)dB współczynnik izolacyjności akustycznej właściwej dla drzwi szerokości '90, raport z badań nr.: LZFOO-01515/16/ZOONZF.
Powyższe parametry są również utrzymane dla drzwi z ościeżnicą regulowaną.
- 3 Skrzydło zostało oklejone folią PCV drewnopodobną ze względu na estetykę i długoletnią trwałość.



Grafit (GM)

Marrone (MR)

Royal (RL)



bolce
antywyważeniowe

zawiasy 3D

zaczep zamka
górnego

zamek górny
3-ryglowy

regulowany zaczep
zamka


zamek dolny
3-ryglowy

próg drewniany
surowy w cenie
kompletu

uszczelka
w przyldże skrzydła

AKCESORIA DEDYKOWANE:
KOMPLET AKCESORIÓW DEDYKOWANYCH W KOLORZE SATYNA
(KLAMKA HERMES, SZYLD GÓRNY, WKŁADKA 30/45 I GAŁKO-WKŁADKA 30/45 W CENIE NETTO 129,90 ZŁ. (BRUTTO 159,78 ZŁ))

CENY SUGEROWANE W PLN NETTO (BRUTTO)



SW

OŚCIEŻNICA REGULOWANA

NA ZAMÓWIENIE



Bianco (BG)

Alba (AA)



S8

OŚCIEŻNICA REGULOWANA

NA ZAMÓWIENIE




Bianco (BG)

Amber (AB)



MF/Z

OŚCIEŻNICA STAŁA 100 X 43



Bianco (BG)

Alba (AA)

Amber (AB)

KONSTRUKCJA SKRZYDŁA

Skrzydła drzwiowe o konstrukcji ramowej z połączeniami kołkowymi. Wypełnienie stanowią okleinowane płyciny. Kasetony wypełnione są panelem lub szybą (biała matowa Satinato). Skrzydła okleinowane w technologii Rama Soft. Zamek na klucz (T) w modelach P, D. Zamek łazienkowy (L) oraz podcięcie wentylacyjne w modelu R.

ART-SERVICE

OKNA DRZWI BRAMY

www.artservice.com.pl

SPRZEDAWCA:

Ościeżnica regulowana SW, S8 umożliwia zabudowę muru w świetle przejścia otworu drzwiowego. Dostępna jest w wielu wymiarach, dla grubości muru w przedziałach co 20mm. Wykonana jest z płyty MDF i pokryta okleiną dekoracyjną, drewnopodobną. Opaski kątowe ościeżnicy mają szerokość 60mm. Ościeżnica produkowana jest i dostarczana do klienta w elementach przeznaczonych do samodzielnego składania na miejscu montażu.

CENY I ZAKRES SZEROKOŚCI OŚCIEŻNIC REGULOWANYCH

Symbol wariantu	Grubość ściany mm	Złożenie paneli środkowych	SW / S8	
			netto	brutto
A	75-95		314,00	386,22
B	95-115		339,00	416,97
C	120-140			
D	140-160		374,00	460,02
E	160-180			
F	180-200		408,00	501,84
G	200-220			
H	220-240		468,00	575,64
I	240-260	140+100		
J	260-280	140+120	503,00	618,69
K	280-300	140+140		
1	300-320	140+160	540,00	664,20
2	320-340	140+180		
3	340-360	140+200	576,00	708,48
4	360-380	140+220		
5	380-400	220+160	540,00	664,20
6	400-420	220+180		
7	420-440	220+200	576,00	708,48
8	440-460	220+220		
9	460-480	220+120+120	576,00	708,48
0	480-500	220+140+120		

ZŁOŻENIE PANELI
NIESYMETRYCZNE

szerokości 70, 80, 90 dostępne na stanie magazynowym
zakresy od 260 do 300 dostępne tylko dla szerokości 80 i 90

Ościeżnica stała MF/Z produkowana jest i dostarczana do klienta w elementach przeznaczonych do samodzielnego składania na miejscu montażu. Dostępne od ręki: 60, 70, 80, 90.

205⁰⁰ netto
252¹⁵ brutto



ĆWIERCWAŁEK
WYPUKŁY

56⁰⁰ netto
68⁸⁸ brutto



LISTWA OPASOWA
O SZEROKOŚCI
60mm L/MF

61⁰⁰ netto
75⁰³ brutto



LISTWA OPASOWA
O SZEROKOŚCI
80mm L/M8

76⁰⁰ netto
93⁴⁸ brutto

RADOM
UL. CHORZOWSKA 14
26-600 RADOM
TEL.(48) 365-63-65
TEL.(48) 381-74-46
artservice@artservice.com.pl

PRZEDSTAWICIEL REGIONALNY:
płn-wsch: 605-237-638
płd-wsch: 601-181-426
Wrocław: 661-242-088

PIŁA
AL. POZNAŃSKA 58
64-920 PIŁA
TEL. (67) 213-70-35
FAX. (67) 213-70-36
pila@artservice.com.pl

PRZEDSTAWICIEL REGIONALNY:
płn-zach: 607-220-622
płd-zach: 661-866-115

**DRZWI
CENTURION**

UWAGA! Ze względu na technologię druku, kolory produktów zaprezentowanych w ulotce mogą różnić się od oryginału.