

V I V E N T Ø

NOWOŚĆ
DOSTĘPNE OD RĘKI

SKRZYDŁO DRZWIOWE

CAPRI



Do tego modelu
polecamy klamkę
HERMES
szczegóły – str. 9

KONSTRUKCJA

- stabilna konstrukcja ramowa z MDF


WYPOSAŻENIE

- szyba: VSG 22.1 w kolorze czarnym
- trzy zawiasy niklowane dwuczopowe z regulacją w płaszczyźnie poziomej
- w skrzydle przylgowym panele pionowe o grubości 22 mm

DOSTĘPNE SZEROKOŚCI:

60, 70, 80, 90

DOSTĘPNE KOLORY:



Dąb Naturalny



CAPRI
szer. 60
DOSTĘPNE
RÓWNIEŻ Z PW



CAPRI
szer. 70
DOSTĘPNE
RÓWNIEŻ Z PW



CAPRI
szer. 80
DOSTĘPNE
RÓWNIEŻ Z PW



CAPRI
szer. 90

CENA NETTO
608,94 zł

CENA BRUTTO
749,00 zł

ART-SERVICE
OKNA DRZWI BRAMY

www.artservice.com.pl

PIŁA

al. Poznańska 58
64-920 Piła
tel. 67 213 70 35
faks 67 213 70 36
pila@artservice.com.pl

RADOM

ul. Chorzowska 14
26-600 Radom
tel. 48 365 63 65
48 381 74 46
zamowienia@artservice.com.pl



1. 661 866 115
607 220 622
2. 605 237 638
3. 661 242 088
4. 601 181 426

VIVENTO

SKRZYDŁO DRZWIOWE

ASTRO

KONSTRUKCJA

- ramiak MDF
- wypełnienie: stabilizująca warstwa „plaster miodu”
- powierzchnia z płyty o grubości 6 mm


WYPOSAŻENIE

- szyba: czarna Lacobel o szer. 55 mm lub 160 mm
- zamek wpuszczany na klucz
- trzy zawiasy niklowane dwuczopowe z regulacją w płaszczyźnie poziomej w skrzydle przylgowym

DOSTĘPNE SZEROKOŚCI:

- 60, 70, 80, 90

DOSTĘPNE KOLORY:



Bianco

Dąb Halifax

Dąb Naturalny



Do tego modelu polecamy klamkę HERMES szczegóły - str. 9



ASTRO 2, Dąb Halifax

DOSTĘPNE OD RĘKI

NA ZAMÓWIENIE

NA ZAMÓWIENIE



Dąb Halifax

ASTRO 1

dostępne również z PW w szerokości 60, 70, 80

CENA NETTO
560,16 zł



Bianco

ASTRO 1

dostępne również z PW w szerokości 60, 70, 80


CENA BRUTTO
689,00 zł



Dąb Halifax

ASTRO 2

CENA NETTO
657,72 zł



Bianco

ASTRO 2


CENA BRUTTO
809,00 zł



Dąb Halifax

ASTRO 3

CENA NETTO
657,72 zł



Bianco

ASTRO 3

CENA BRUTTO
809,00 zł

OPCJE DODATKOWE (NA ZAMÓWIENIE):

Zmiana zawiasów i obrzeża na czarne: CENA NETTO **64,23 zł** CENA BRUTTO **79,00 zł**

Podcięcie wentylacyjne (PW): CENA NETTO **30,00 zł** CENA BRUTTO **36,90 zł**

SKRZYDŁO DRZWIOWE

COMO

KONSTRUKCJA

- stabilna konstrukcja ramowa z MDF


WYPOSAŻENIE

- panel pionowy o grubości 9 mm
- zamek wpuszczany na klucz (możliwość zmiany na zamek z blokadą, na wkładkę patentową lub bez dolnego otworu)
- zawiasy czopowe wkręcane, 3 szt. W komplecie z ościeżnicą ZOS zmiana na zawiasy w kolorze cynk biały


DOSTĘPNE SZEROKOŚCI:

- 60, 70, 80, 90

DOSTĘPNE KOLORY:



Bianco



Dąb Naturalny



COMO, Dąb Naturalny, ościeżnica Dąb Naturalny

DOSTĘPNE OD RĘKI



Bianco

COMO 01

SZEROKOŚCI DOSTĘPNE od ręki: 60, 70, 80, 90 dostępne również z PW w szerokości 60, 70, 80

CENA NETTO
535,77 zł

CENA BRUTTO
659,00 zł

DOSTĘPNE OD RĘKI



Dąb Naturalny

COMO 01

SZEROKOŚCI DOSTĘPNE od ręki: 60, 70, 80, 90 dostępne również z PW w szerokości 60, 70, 80

CENA NETTO
535,77 zł

CENA BRUTTO
659,00 zł

VIVENTO

SKRZYDŁO DRZWIOWE

SORRENTO

KONSTRUKCJA

- stabilna konstrukcja ramowa z MDF

WYPOSAŻENIE

- szyba: satyna hartowana o grubości 4 mm
- trzy zawiasy niklowane dwuczopowe z regulacją w płaszczyźnie poziomej w skrzydle przylgowym

DOSTĘPNE KOLORY:



Bianco

Dąb Riviera

Dąb Delano

Dąb Naturalny



DOSTĘPNE OD RĘKI



Dąb Delano

CENA NETTO
568,29 zł

CENA BRUTTO
699,00 zł

SORRENTO 01

SZEROKOŚCI DOSTĘPNE
od ręki: 70, 80, 90

DOSTĘPNE OD RĘKI



Dąb Riviera

CENA NETTO
568,29 zł

CENA BRUTTO
699,00 zł

SORRENTO 02

SZEROKOŚCI DOSTĘPNE
od ręki: 60, 70, 80
dostępne również z PW
w szerokości 60, 70, 80

DOSTĘPNE OD RĘKI



Dąb Delano

CENA NETTO
568,29 zł

CENA BRUTTO
699,00 zł

SORRENTO 03

SZEROKOŚCI DOSTĘPNE
od ręki: 70, 80, 90

SKRZYDŁO DRZWIOWE

SORRENTO BLACK

KONSTRUKCJA

- stabilna konstrukcja ramowa z MDF


DOSTĘPNE SZEROKOŚCI

- 60, 70, 80, 90, inne rozmiary dostępne za dopłatą

WYPOSAŻENIE

- szyba: VSG 2.2.1 w kolorze czarnym
- trzy zawiasy niklowane dwuczopowe z regulacją
- zamek wpuszczany na klucz (możliwość zmiany na zamek z blokadą, na wkładkę patentową lub bez dolnego otworu)


DOSTĘPNE KOLORY:




Bianco



Dąb Riviera



Dąb Delano



Dąb Naturalny



Do tego modelu polecamy klamkę **HERMES** szczegóły - str. 9



SORRENTO BLACK 03, Dąb Delano, klamka ERGO



Dąb Riviera

SORRENTO BLACK 02

DOSTĘPNE SZEROKOŚCI
60, 70, 80
dostępne również z PW
w szerokości 60, 70, 80

CENA NETTO
665,85 zł

CENA BRUTTO
819,00 zł



Dąb Delano

SORRENTO BLACK 03

DOSTĘPNE SZEROKOŚCI
70, 80, 90

CENA NETTO
665,85 zł

CENA BRUTTO
819,00 zł

VIVENTO

SKRZYDŁO DRZWIOWE

BARI

KONSTRUKCJA

- stabilna konstrukcja ramowa z MDF


WYPOSAŻENIE

- szyba: satyna hartowana o grubości 4 mm
- trzy zawiasy niklowane dwuczopowe z regulacją w płaszczyźnie poziomej w skrzydle przylgowym



BARI 03, Dąb Kornwalia

DOSTĘPNE KOLORY:



Bianco

Dąb Srebrzysty

Dąb Kornwalia



Dąb Srebrzysty

CENA NETTO
552,03 zł

CENA BRUTTO
679,00 zł

BARI 01

SZEROKOŚCI DOSTĘPNE
OD REKI: 70, 80, 90



Dąb Srebrzysty

CENA NETTO
552,03 zł

CENA BRUTTO
679,00 zł

BARI 02

SZEROKOŚCI DOSTĘPNE
OD REKI: 60, 70, 80



Dąb Srebrzysty

CENA NETTO
552,03 zł

CENA BRUTTO
679,00 zł

BARI 03

SZEROKOŚCI DOSTĘPNE
OD REKI: 70, 80, 90

SKRZYDŁO DRZWIOWE

MILANO

KONSTRUKCJA

- stabilna konstrukcja ramowa z MDF


WYPOSAŻENIE

- szyba: VSG 2.2.1 w kolorze czarnym
- trzy zawiasy niklowane dwuczopowe z regulacją w płaszczyźnie poziomej w skrzydle przylgowym
- panele pionowe o grubości 22 mm

DOSTĘPNE SZEROKOŚCI:

- 60, 70, 80, 90

DOSTĘPNE KOLORY:



Dąb Miodowy




MILANO, Dąb Miodowy, ościeżnica Dąb Miodowy



MILANO, Dąb Miodowy, ościeżnica Czarny Uni*


NA ZAMÓWIENIE



Dąb Miodowy

MILANO
szer. 60


NA ZAMÓWIENIE



Dąb Miodowy

MILANO
szer. 70


NA ZAMÓWIENIE



Dąb Miodowy

MILANO
szer. 80

NA ZAMÓWIENIE



Dąb Miodowy

MILANO
szer. 90

CENA NETTO
592,68 zł

CENA BRUTTO
729,00 zł

VIVENTO

SKRZYDŁO DRZWIOWE

MODENA

KONSTRUKCJA

- ramiak MDF
- wypełnienie: stabilizująca warstwa „plaster miodu”
- powierzchnia z płyty HDF o grubości 3 mm

WYPOSAŻENIE

- szyba: Satin deco gr. 4 mm
- trzy zawiasy niklowane dwuczopowe z regulacją w płaszczyźnie poziomej w skrzydle przylgowym

DOSTĘPNE KOLORY:



Dąb Srebrzysty



Dąb Kornwalia



Dąb Riviera



Bianco



MODENA 03, Dąb Riviera



Dąb Srebrzysty

CENA NETTO
243,09 zł

CENA BRUTTO
299,00 zł

MODENA 00

SZEROKOŚCI DOSTĘPNE
OD RĘKI: 60, 70, 80, 90



Dąb Srebrzysty

CENA NETTO
356,91 zł

CENA BRUTTO
439,00 zł

MODENA 02

SZEROKOŚCI DOSTĘPNE
OD RĘKI: 60, 70, 80



Dąb Riviera

CENA NETTO
356,91 zł

CENA BRUTTO
439,00 zł

MODENA 03

SZEROKOŚCI DOSTĘPNE
OD RĘKI: 70, 80, 90

KLAMKI DEDYKOWANE

KLAMKA
HERMES
CZARNA

PROMOCJA



KLAMKA

CENA NETTO
55,00 zł

CENA BRUTTO
67,65 zł



SZYLD POD KLUCZ

CENA NETTO
25,00 zł

CENA BRUTTO
30,75 zł



SZYLD POD WKŁADKĘ

CENA NETTO
25,00 zł

CENA BRUTTO
30,75 zł



SZYLD ŁAZIENKOWY

CENA NETTO
40,00 zł

CENA BRUTTO
49,20 zł

KLAMKA
HERMES
SATYNA



KLAMKA

CENA NETTO
59,82 zł

CENA BRUTTO
73,58 zł



SZYLD POD KLUCZ

CENA NETTO
31,99 zł

CENA BRUTTO
39,35 zł



SZYLD POD WKŁADKĘ

CENA NETTO
31,99 zł

CENA BRUTTO
39,35 zł



SZYLD ŁAZIENKOWY

CENA NETTO
49,99 zł

CENA BRUTTO
61,49 zł

KLAMKA
ALICJA
SATYNA



KLAMKA
POD KLUCZ

CENA NETTO
40,41 zł

CENA BRUTTO
49,70 zł



KLAMKA
POD WKŁADKĘ

CENA NETTO
40,41 zł

CENA BRUTTO
49,70 zł



KLAMKA
ŁAZIENKOWA

CENA NETTO
46,48 zł

CENA BRUTTO
57,17 zł

PANELE LAMELOWE HERO /

HERO-01, CPL Czarny / FF Dąb Riviera



Panele lamelowe ścienne HERO to doskonały wybór do każdego pomieszczenia, bez względu na funkcję, jaką mają pełnić – jako drobny akcent, czy główna scenografia domowego życia. Wybieraj spośród ośmiu wzorów i z szerokiej gamy kolorystycznej, w jedno- lub dwukolorowych wariantach.

CENNIK w zł netto (brutto)

Grupa kolorystyczna	Panel startowy lub panel rozszerzeniowy
PP	330,00 (405,90)
CPL	310,00 (381,30)
CLPL	290,00 (356,70)
FF i LAK	240,00 (295,20)

DOSTĘPNE SZEROKOŚCI

panel startowy: 242 mm (w modelu HERO 02: 258 mm)

panel rozszerzeniowy: 220 mm

Panele lamelowe HERO są produkowane na długość 2750 mm. Panel startowy ma szer. 242 mm (HERO 02: 258 mm), a panel rozszerzeniowy ma szer. 220 mm. Zamawiając wymaganą liczbę paneli, należy uwzględnić panel startowy oraz wielokrotność paneli rozszerzeniowych. Lamelle można dociąć z długości na dowolny wymiar. Panele lamelowe HERO należy magazynować w ułożeniu na płasko, na równej powierzchni, w suchych i chłodnych warunkach, w wilgotności 40-60%. Produktów z MDF nie można narażać na działanie wysokich temperatur, wilgoci czy bezpośredni kontakt z wodą. Montaż odbywa się za pomocą kleju montażowego i kołków szybkiego montażu w szczelinach pod listwami lameli.

KONSTRUKCJA I WYPOSAŻENIE

Panele lamelowe HERO wykonane są z MDF. Występują w dwóch wersjach – jako panel startowy oraz panel rozszerzeniowy. Oba panele składają się z dwóch elementów: płyty bazowej oraz lameli. Każdy z nich można zamówić w innej kolorystyce. Na cenę wpływa wybór koloru lameli.

Płyta bazowa zbudowana jest z MDF o grubości 16 mm.

Lamele montowane w płycie bazowej występują w różnych rozmiarach i kształtach, w zależności od wybranego typu montażu paneli lamelowych HERO.

Panel startowy montowany jest jako pierwszy element ściany dekoracyjnej. Zbudowany jest z płyty bazowej i 5 lameli, z czego skrajna lamela jest demontowana na potrzeby założenia jej w ostatnim panelu rozszerzeniowym jako zakończenie dekoracji.

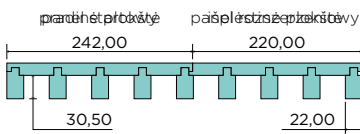
Panel rozszerzeniowy zapewnia możliwość powielania dekoracji co 220 mm. Zbudowany jest z płyty bazowej i 4 lameli. Panele można docinać na wymiar w sposób zapewniający możliwość montażu lameli skrajnej z panelu startowego.

Panele lamelowe HERO występują w szerokiej gamie kolorystycznej. Mogą być w wersji jednokolorowej (ten sam kolor płyty bazowej i lameli) oraz dwukolorowej (kolor płyty bazowej różny od koloru lameli). Na cenę wpływa tylko wybór koloru lameli, kolor płyty bazowej dla ceny nie ma znaczenia.

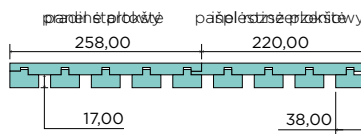
W opakowaniu z lamelami dołączamy gratis okleinę z klejem, dającą możliwość ładnego wykończenia lameli, np. wokół wycięcia pod gniazda elektryczne. Termofilm może wydawać się różnym odcieniem niż kolor paneli dekoracyjnych, jednak po aplikacji pod wpływem ciepła okleina przyjmuje właściwą barwę.

WZORY PANELI LAMELOWYCH HERO

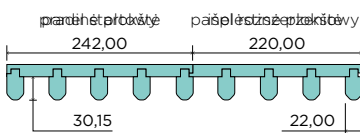
HERO 01



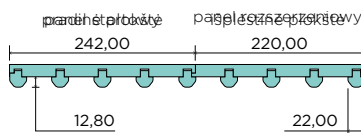
HERO 02



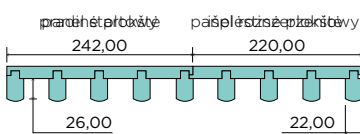
HERO 03



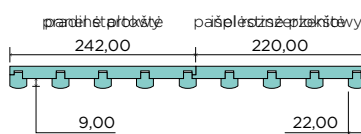
HERO 04



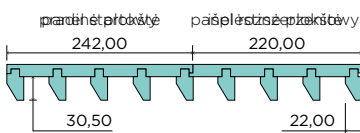
HERO 05



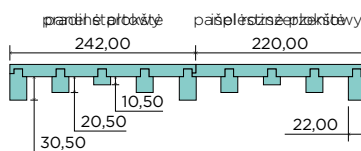
HERO 06



HERO 07



HERO 08




DOSTĘPNE KOLORY:

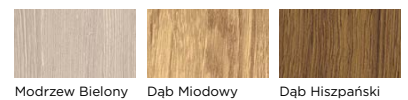
GRUPA PP




GRUPA CPL




GRUPA CLPL



GRUPA FF



GRUPA LAK



WIDEOINSTRUKCJA MONTAŻU PANELI

Zobacz film instruktażowy na naszym kanale YouTube i przekonaj się, jak samodzielnie w łatwy sposób możesz zamontować panele HERO.



Ościeżnice



OŚCIEŻNICA
STAŁA MDF



OŚCIEŻNICA
REGULOWANA DIN
(OPASKA 80 mm)

Kolor	Cena w zł netto (brutto)
Bianco, Dąb Halifax, Dąb Riviera, Dąb Delano, Dąb Srebrzysty, Dąb Kornwalia*, Dąb Naturalny	230,00 (282,90)
Dąb Miodowy*	250,00 (307,50)
Czarny Uni*	255,00 (313,65)

Ościeżnica jest produkowana z MDF o stałej szerokości 90 mm. Kompletna ościeżnica składa się z dwuelementowej bazy oraz belki górnej.

DOSTĘPNE SZEROKOŚCI

- 60, 70, 80, 90

WYPOSAŻENIE

- zawiasy czopowe wkręcane, 3 szt.
- zaczep
- uszczelka
- zestaw montażowy

OPASKA STANDARDOWA 80 mm

Kolor	Cena w zł netto (brutto)
Bianco, Dąb Halifax, Dąb Riviera, Dąb Delano, Dąb Srebrzysty, Dąb Kornwalia*, Dąb Naturalny	55,00 (67,65)
Dąb Miodowy*	65,00 (79,95)
Czarny Uni*	68,00 (83,64)

Opaska standardowa jest produkowana z MDF o stałej szerokości 80 mm. Kompletna opaska składa się z trzech elementów: dwóch pionowych i jednego poziomego.

Zakres regulacji (mm)	Cena w zł netto (brutto)		
	Bianco, Dąb Halifax Dąb Riviera, Dąb Delano, Dąb Srebrzysty, Dąb Kornwalia*, Dąb Naturalny	Dąb Miodowy*	Czarny Uni (łączenie 90°)
60-75	365,00 (448,95)	420,00 (516,60)	-
80-100	310,00 (381,30)	390,00 (479,70)	470,00 (578,10)
100-120	310,00 (381,30)	390,00 (479,70)	470,00 (578,10)
120-140	365,00 (448,95)	420,00 (516,60)	500,00 (615,00)
140-160	365,00 (448,95)	420,00 (516,60)	500,00 (615,00)
160-180	410,00 (504,30)	470,00 (578,10)	550,00 (676,50)
180-200	410,00 (504,30)	470,00 (578,10)	550,00 (676,50)
200-220	440,00 (541,20)	510,00 (627,30)	590,00 (725,70)
220-240	440,00 (541,20)	510,00 (627,30)	590,00 (725,70)
240-260	480,00 (590,40)	560,00 (688,80)	640,00 (787,20)
260-280	480,00 (590,40)	560,00 (688,80)	640,00 (787,20)
280-300	520,00 (639,60)	600,00 (738,00)	680,00 (836,40)
300-320	520,00 (639,60)	600,00 (738,00)	680,00 (836,40)
320-340	565,00 (694,95)	660,00 (811,80)	740,00 (910,20)
340-360	565,00 (694,95)	660,00 (811,80)	740,00 (910,20)
360-380	610,00 (750,30)	720,00 (885,60)	800,00 (984,00)
380-400	610,00 (750,30)	720,00 (885,60)	800,00 (984,00)
400-420	660,00 (811,80)	780,00 (959,40)	860,00 (1057,80)
420-440	660,00 (811,80)	780,00 (959,40)	860,00 (1057,80)
440-460	710,00 (873,30)	840,00 (1033,20)	920,00 (1131,60)
460-480	710,00 (873,30)	840,00 (1033,20)	920,00 (1131,60)
480-500	760,00 (934,80)	900,00 (1107,00)	980,00 (1205,40)
500-520	760,00 (934,80)	900,00 (1107,00)	980,00 (1205,40)
520-540	810,00 (996,30)	960,00 (1180,80)	1040,00 (1279,20)
540-560	810,00 (996,30)	960,00 (1180,80)	1040,00 (1279,20)
560-580	860,00 (1057,80)	1020,00 (1254,60)	1100,00 (1353,00)
580-600	860,00 (1057,80)	1020,00 (1254,60)	1100,00 (1353,00)

powyżej 600 mm	wycena indywidualna		
kątownik ruchomy	160,00 (196,80)	168,00 (206,64)	170,00 (209,10)
kątownik ruchomy z piórem regulacyjnym +20 mm	180,00 (221,40)	188,00 (231,24)	190,00 (233,70)

- typoszeregi zaznaczone szarym tłem - dostępne od ręki w szerokościach 70, 80, 90; szerokość 60 - na zamówienie; szerokość 70 zakresy 260-280 i 280-300 - na zamówienie

Ościeżnica regulowana DIN produkowana jest z MDF na dowolną grubość ściany, rozpoczynając od 60 mm. Dwucentymetrową regulację zapewnia ruchomy kątownik. Kompletna ościeżnica składa się z dwuelementowej bazy oraz belki górnej z kątownikami na dwie strony. W zakresie regulacji 280-300 mm ościeżnica występuje w wersji łącznej z minimum dwóch elementów.

DOSTĘPNE SZEROKOŚCI

- 60, 70, 80, 90

WYPOSAŻENIE

- zawiasy czopowe wkręcane, 3 szt.
- zaczep
- uszczelka
- zestaw montażowy

* Dostępny na zamówienie